

# Conducto Media Presión

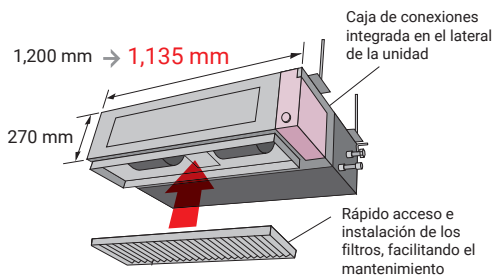
Serie KM



## Diseño compacto


### Unidad interior

El diseño compacto de la unidad interior facilita el servicio y mantenimiento gracias al fácil acceso a la caja de conexiones, situada en el lateral de la unidad.



### Novedad Unidad exterior

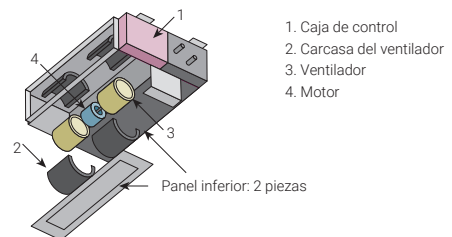
La unidad exterior del modelo 125 se ha modificado completamente, obteniendo una unidad exterior compacta y ligera de un solo ventilador que facilita la instalación en cualquier lugar.



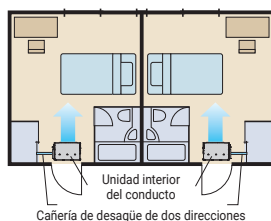
## Mantenimiento sencillo

Los equipos cuentan con una mejora estructural que se consigue gracias al nuevo panel inferior separado en dos piezas, delantera y trasera; además de la carcasa interna del ventilador que también se fabrica en dos piezas, es decir, superior e inferior. Permite realizar fácilmente el mantenimiento del motor y el ventilador retirando el panel trasero y la parte inferior de la carcasa, dejando el chasis principal instalado.

### En el caso de succión trasera:



## Tubería de drenaje de dos direcciones



## Funcionamiento a baja temperatura ambiente de toda clase

